

NEW

MADE IN JAPAN


SPOT LED を点滅させよう

製品名：プリンクアダプター


MODEL PCD-FLB

簡単な手順


SPOT LED のコイン電池を取り外します。




点滅基板にコイン電池を挿入します。



点滅基板を裏返し SPOT LED へ挿入します。



点滅基板のプッシュ SW で点滅モードを選択します。



点滅モード 3種：フラッシュ、中速、低速

連続点滅時間：約 200 時間

〒 192-0363 2-12-3-102 Bessho Hachioji-City Tokyo Jpan TEL+81-42-670-9861 www.arranger.jp